

## Практическая работа № 1

### Образовательные информационные ресурсы. Работа с порталом государственных услуг

**Цель:** Изучение интерфейса, назначения и особенностей поисковых WWW-серверов. Разъяснение понятия «запрос», отличие запроса от вопроса. Освоение приёмов работы с порталом госуслуги.

**Обеспечение занятия:** конспект лекций, задание на урок, методические указания по выполнению практической работы.

#### Порядок выполнения


1. Повторить теоретический материал.

#### Контрольные вопросы:

1. Что понимают под поисковой системой?
2. Перечислите популярные русскоязычные поисковые системы.
3. Зачем нужен Личный кабинет на портале?
4. Как записаться на прием к врачу через портал?
5. Как и где подтвердить учетную запись?

2. Выполнить задания.

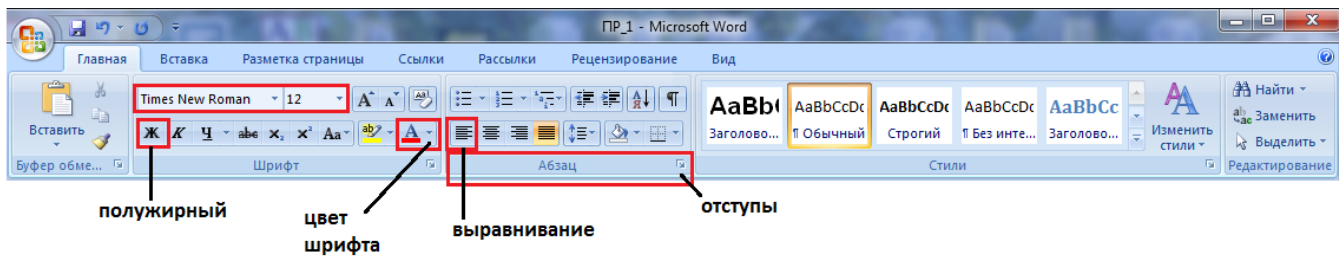
Задание 1.

1. Загрузите браузер  Google Chrome .
2. Выпишите электронные адреса шести государственных образовательных порталов и дайте им краткую характеристику. Результат оформите в виде таблицы:

№	Название портала	Электронный адрес портала	Характеристика портала
Образец	"Российское образование" Федеральный портал.	<a href="http://www.edu.ru">http://www.edu.ru</a>	Каталог образовательных интернет-ресурсов: Российское образование. Законодательство. Нормативные документы и стандарты.
1			
2			
3			
4			
5			
6			

Выполните форматирование текста в таблице:


1. Шрифт Times New Roman, размер 12, цвет: черный
2. Отступы и интервалы 0 пт, Междустрочный интервал: одинарный, отступ первой строки: нет.
3. Выравнивание по левому краю.
4. Отключить полужирный шрифт.



5. Удалить гиперссылки (если есть).
6. Изменить размер ячеек по содержимому.

**Задание 2.**

1. Загрузите портал государственных услуг РФ по адресу: <http://www.gosuslugi.ru/>



2. Найдите ссылку Узнайте, как зарегистрироваться на портале для получения услуг откройте её и пропишите 3 этапа регистрации на портале:

- 1.
- 2.
- 3.

**Задание 3.**

1. Загрузите портал государственных услуг <http://www.gosuslugi.ru/>
2. Откройте раздел Каталог услуг и заполните таблицу.

Укажите услуги, которые предоставляет портал (кратко поясните):

	Название услуги	Пояснение

**Задание 4.**

1. Откройте портал государственных услуг <http://www.gosuslugi.ru/>
2. Найдите раздел со значком
3. Как называется этот раздел, какие новые услуги в него входят?

**Ответ:**


Задание 5.

Найдите информацию о первых малых ЭВМ.

1. Зайдите на сайт <http://www.computer-museum.ru/>
2. Пройдите по ссылкам:
  - a. История отечественной вычислительной техники.
  - b. Первые ЭВМ.
  - c. Первые малые электронные вычислительные машины
3. Заполните таблицу по образцу.
4. Выполните форматирование текста в таблице.



**Первые малые электронные вычислительные машины**

№	Фото	Название	Технические характеристики
Образец		Автоматическая цифровая вычислительная машина (АЦВМ) М-1	Производительность М-1 составляла 20 операций/с (сложение двух чисел).
1			
2			
3			
4			
5			
6			
7			

Выполните форматирование текста в таблице.

Измените высоту фото: 3см

### **Самостоятельная работа № 1**

**Цель:** закрепить навыки работы с сайтом госуслуги.

**Задание.** Создайте буклет «Краткий маршрут получения госуслуги» с помощью текстового редактора Microsoft Word.

**Требования:**

Количество страниц – 2 (внутренняя и внешняя сторона буклета);

Размер – А4, Ориентация – альбомная;

Наличие картинок и текста по теме.

**Результат представления:** электронный файл.